


INSTALACIÓN DE CERTIFICADOS RAÍZ.

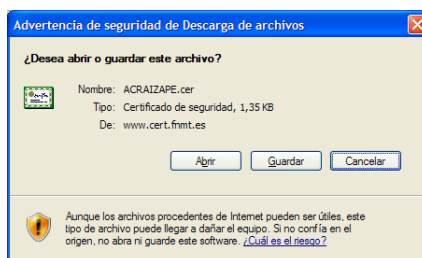
Para el correcto funcionamiento del certificado en el navegador es necesario tener instalado el certificado raíz de la entidad emisora y el certificado de las autoridades de certificación intermedias.

A continuación se indican los pasos a realizar para instalar los certificados:

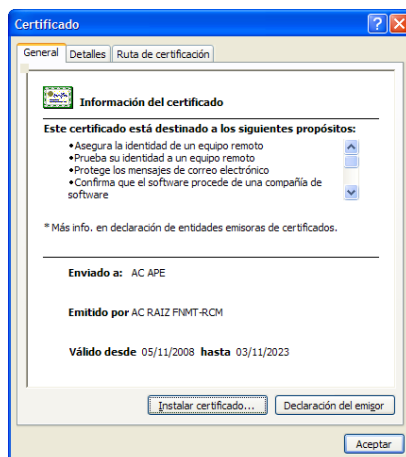
- 1- Descargue de la página web de la entidad emisora el certificado raíz:



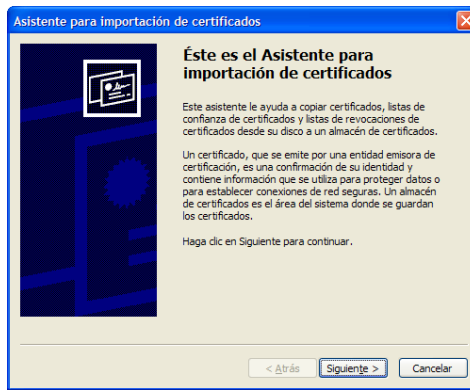
y aparecerá la siguiente pantalla:



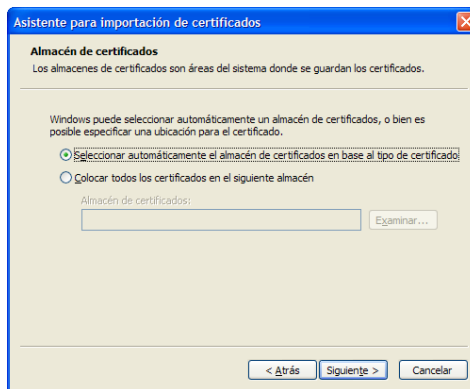
- 2- Se debe pulsar el botón *Abrir* y se mostrará la pantalla:



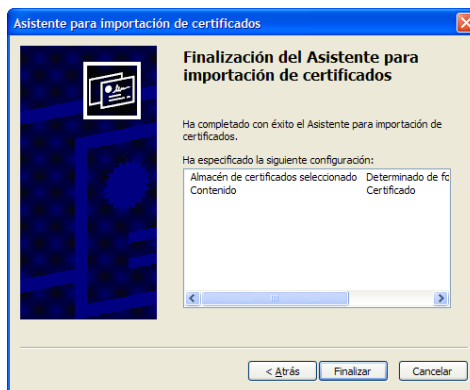
- 3- Pulsando el botón *Instalar certificado...* se iniciará el asistente para instalar el certificado:



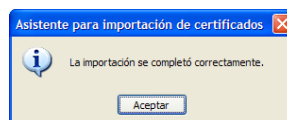
Pulsando el botón *Siguiente* pasará a la pantalla:



Donde se marcará la opción *Seleccionar automáticamente el almacén de certificados en base al tipo de certificado*. Pulsando el botón *Siguiente* de nuevo se mostrará la pantalla final en la que se pulsará el botón *Finalizar* para terminar la instalación del certificado:



Una vez finalizada la instalación aparecerá el siguiente mensaje:



NOTA: Estos pasos deberán realizarse para todos los certificados intermedios en caso de que la entidad emisora haga uso de ellos.